


















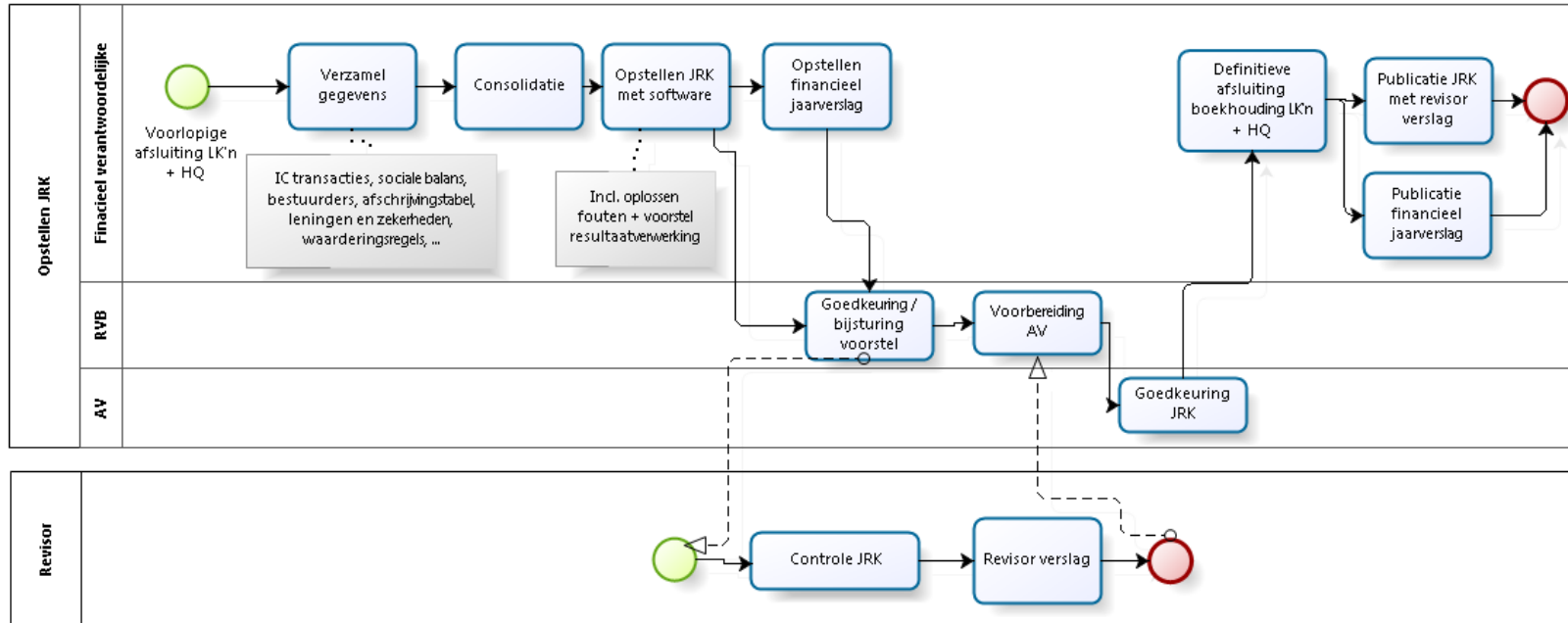
Proces opstellen jaarrekening

Bizagi Modeler

Table of Contents

PROCES OPSTELLEN JAARREKENING	1
BIZAGI MODELER	1
1 DIAGRAM 1	4
1.1 OPSTELLEN JRK	5
1.1.1 Process Elements	5
1.1.1.1  Voorlopige afsluiting LK'n + HQ	5
1.1.1.2  Verzamel gegevens	5
1.1.1.3  Consolidatie	5
1.1.1.4  Opstellen JRK met software	5
1.1.1.5  Opstellen financieel jaarverslag	5
1.1.1.6  Goedkeuring /bijsturing voorstel	5
1.1.1.7  Goedkeuring JRK	5
1.1.1.8  Definitieve afsluiting boekhouding LK'n + HQ	5
1.1.1.9  Publicatie JRK met revisor verslag	5
1.1.1.10  Event	5
1.1.1.11  Publicatie financieel jaarverslag	5
1.1.1.12  Voorbereiding AV	6
1.1.1.13  Financieel verantwoordelijke	6
1.1.1.14  RVB	6
1.1.1.15  AV	6
1.2 REVISOR	6
1.2.1 Process Elements	6
1.2.1.1  Controle JRK	6
1.2.1.2  Revisor verslag	6

1 DIAGRAM 1



Version: 1.0

Author: Mertensj

1.1 OPSTELLEN JRK

1.1.1 PROCESS ELEMENTS

- 1.1.1.1 Voorlopige afsluiting LK'n + HQ
- 1.1.1.2 Verzamel gegevens
- 1.1.1.3 Consolidatie
- 1.1.1.4 Opstellen JRK met software
- 1.1.1.5 Opstellen financieel jaarverslag
- 1.1.1.6 Goedkeuring /bijsturing voorstel
- 1.1.1.7 Goedkeuring JRK
- 1.1.1.8 Definitieve afsluiting boekhouding LK'n + HQ
- 1.1.1.9 Publicatie JRK met revisor verslag
- 1.1.1.10 Event
- 1.1.1.11 Publicatie financieel jaarverslag

1.1.1.12 Voorbereiding AV

1.1.1.13 Financieel verantwoordelijke

1.1.1.14 RVB

1.1.1.15 AV

1.2 REVISOR

1.2.1 PROCESS ELEMENTS

1.2.1.1 Controle JRK

1.2.1.2 Revisor verslag